

# LATARKA DZIECIĘCA

WK943-KT



TŁUMACZENIE ORYGINALNEJ INSTRUKCJI OBSŁUGI



WKNF8596

## Informacje ogólne

### Czytanie i przechowywanie instrukcji obsługi

Instrukcja obsługi stanowi nieodłączny element dziecięcej latarki (zwanej dalej latarką). Zawiera ona istotne informacje na temat instalacji i obchodzenia się z produktem. Przed użyciem latarki uważnie przeczytaj instrukcję obsługi, w szczególności uwagi dotyczące bezpieczeństwa. Nieprzestrzeganie niniejszej instrukcji obsługi może prowadzić do ciężkich obrażeń lub uszkodzenia latarki. Podstawę instrukcji obsługi stanowią normy i regulacje obowiązujące na terenie Unii Europejskiej. Użytkując urządzenie za granicą przestrzegaj również przepisów i ustaw obowiązujących w danym kraju. Instrukcję obsługi zachować do późniejszego wykorzystania. Latarkę wolno przekazywać osobom trzecim wyłącznie razem z niniejszą instrukcją obsługi.

## Spis treści

<b>Wprowadzenie</b>	2
<b>Zawartość zestawu / części urządzenia</b>	3
<b>Informacje ogólne</b>	4
Czytanie i przechowywanie instrukcji obsługi	4
Objaśnienie symboli	5
<b>Bezpieczeństwo</b>	6
Zastosowanie zgodne z przeznaczeniem	6
Uwagi dotyczące bezpieczeństwa	6
Uwagi dotyczące bezpieczeństwa baterii	8
<b>Umieszczanie baterii w urządzeniu</b>	11
<b>Uruchamianie urządzenia</b>	11
<b>Czyszczenie i konserwacja</b>	11
<b>Dane techniczne</b>	12
<b>Deklaracja zgodności</b>	12
<b>Utylizacja</b>	13
Utylizacja opakowania	13
Utylizacja zużytych urządzeń	13
<b>Serwis</b>	15

## Wprowadzenie

Bardzo dziękujemy za zakup dziecięcej latarki.

Jest to doskonały produkt, który spełnia najwyższe wymogi jakości i bezpieczeństwa.

Aby zapewnić prawidłową obsługę i długą żywotność urządzenia, zalecamy przestrzeganie zamieszczonych poniżej informacji.

Przed rozpoczęciem użytkowania urządzenia uważnie przeczytaj instrukcję obsługi, w szczególności uwagi dotyczące bezpieczeństwa. Można tu znaleźć wiele istotnych i praktycznych informacji, które przed uruchomieniem urządzenia każdy użytkownik musi zrozumieć i których trzeba przestrzegać.

Instrukcję obsługi zachować i przekazać innym użytkownikom urządzenia. Niniejszą instrukcję obsługi można również pobrać w formacie PDF na naszej stronie internetowej.

### Dziecięca latarka LED

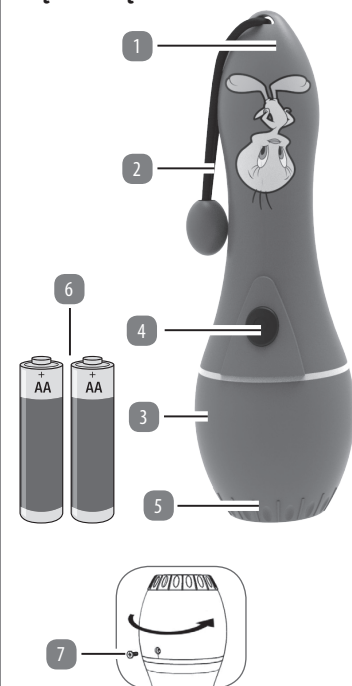
Model:  
WK943-KT

**IMPORTER:**  
**AHG Wachsmuth & Krogmann mbH**  
**Lange Mühren 1, 20095 Hamburg**  
**Niemcy**

**WKNF8596**

[www.wachsmuth-krogmann.com](http://www.wachsmuth-krogmann.com)

## Zawartość dostawy / części urządzenia





1x instrukcja obsługi  
1x karta gwarancyjna


- |                          |                           |
|--------------------------|---------------------------|
| 1 Latarka                | 5 Pierścieni ogniskujący  |
| 2 Smycz                  | 6 2 baterie 1,5 V /LR6/AA |
| 3 Pokrywa komory baterii | 7 Śruba                   |
| 4 Włacznik/wyłacznik     |                           |


## Objaśnienie symboli


W treści instrukcji obsługi, na samej latarce i na opakowaniu użyto następujących symboli i haseł ostrzegawczych.

 **OSTRZEŻENIE!** Ten symbol/hasło ostrzegawcze wskazuje na zagrożenie o średnim stopniu ryzyka, które może prowadzić do śmierci lub ciężkich obrażeń, jeśli się go nie uniknie.

 Umieszczając znak CE producent deklaruje, że urządzenie elektryczne spełnia wymagania dyrektyw europejskich.

 **INFORMACJA!** To hasło ostrzegawcze wskazuje na potencjalne straty materialne.

 Ten symbol wskazuje, że produkt wykorzystuje bardzo niskie napięcie znamionowe (SELV/PELV).

 **OSTRZEŻENIE!** Nie nadaje się dla dzieci w wieku poniżej 36 miesięcy. Małe części i małe kulki. Niebezpieczeństwo udławienia się.

## Bezpieczeństwo

### Zastosowanie zgodne z przeznaczeniem

Latarka jest przeznaczona do zastosowań związanych oświetleniem w pomieszczeniach. Nadaje się wyłącznie do użytku prywatnego i nie jest odpowiednia do zastosowań komercyjnych. Latarkę użytkować wyłącznie zgodnie z opisem zamieszczonym w instrukcji obsługi. Producent i sprzedawca nie ponoszą odpowiedzialności za szkody stanowiące następstwo zastosowania niezgodnego z przeznaczeniem.

### Uwagi dotyczące bezpieczeństwa Ogólne uwagi dotyczące bezpieczeństwa

- Urządzenia nigdy nie narażać na oddziaływanie wysokich temperatur, bezpośredniego nasłonecznienia i wilgoci (nigdy nie zanurzać w cieczach). Chronić przed kontaktem z ostrymi krawędziami.
- Produktu nie wolno otwierać ani wtykać żadnych przedmiotów w otwory w obudowie.

- Podczas czyszczenia lub użytkowania urządzenia nigdy nie zanurzać w wodzie ani innych cieczach.
- Produktu nie uruchamiać wilgotnymi dłońmi ani stojąc na mokrym podłożu.
- Dioda LED zamontowana w lampie nie nadaje się do wymiany. Po upływie okresu żywotności trzeba wymienić cały produkt.
- Do użytku w pomieszczeniach.
- Produkt przechowywać z dala od źródeł ciepła, np. kaloryferów, pieców i innych urządzeń wytwarzających ciepło.
- Produktu nie użytkować w pobliżu materiałów palnych lub łatwopalnych.

## Uwagi dotyczące bezpieczeństwa baterii



### OSTRZEŻENIE – NIEBEZPIECZEŃSTWO WYBUCHU

- związane z nieprawidłową wymianą baterii. Baterie zastępować wyłącznie bateriami takiego samego typu lub równoważnymi.
- Zawsze wymieniać wszystkie baterie jednocześnie. Nigdy nie stosować jednocześnie baterii starych i nowych ani baterii o różnym stopniu naładowania.
  - Zawsze zwracać uwagę na prawidłowe umieszczenie baterii w produkcie. Przestrzegać polaryzacji (+) plus i (-) minus, którą zaznaczono na baterii oraz uchwycie na baterie. Nieprawidłowe ułożenie baterii może doprowadzić do wycieku elektrolitu, a w sytuacjach ekstremalnych do pożaru lub wybuchu.
  - Nigdy nie narażać baterii na oddziaływanie

nadmierne wysokiej temperatury (związanej np. z nasłonecznieniem lub ogniem), nie wrzucać do ognia. Przegrzanie może spowodować wybuch baterii.

- Biegunów baterii nie wolno zwierać.
- Zużyte baterie usunąć z latarki. Na czas dłuższych przerw w użytkowaniu usunąć baterie z produktu. W przeciwnym razie z baterii może wyciekać elektrolit – niebezpieczeństwo szkód.
- Baterie przechowywać w miejscu niedostępnym dla dzieci. W razie połknięcia baterii bezzwłocznie skontaktować się z lekarzem.
- Nie ładować baterii nieprzeznaczonych do ładowania.
- Baterie przeznaczone do ładowania trzeba wyjąć z urządzenia na czas ładowania.

- Akumulatory ładować wyłącznie pod nadzorem osób dorosłych.
- Do zasilania produktu używać wyłącznie baterii najlepszej jakości. Stosowanie baterii gorszej jakości grozi wyciekami elektrolitu i uszkodzonymi materiałami.
- W razie wycieku elektrolitu baterie wyjąć z komory baterii używając szmatki, a następnie przekazać do utylizacji zgodnej z przepisami. Unikać kontaktu elektrolitu z oczami i skórą. W przypadku kontaktu elektrolitu z oczami dokładnie przepłukać oczy dużą ilością wody i bezzwłocznie skontaktować się z lekarzem. W razie kontaktu elektrolitu ze skórą dokładnie umyć narażone miejsce dużą ilością wody z mydłem.
- Przed utylizacją wyjąć baterie z urządzenia.

## Umieszczanie baterii w urządzeniu

Wykręcić śrubę (7) i odkręcić pokrywkę komory baterii (3). Umieścić dwie baterie (5) typu AA/LR6 w latarce (1). Przestrzegać prawidłowego ułożenia biegunów baterii. Ponownie przykręcić pokrywkę komory baterii (3), a następnie przykręcić śrubę (7). Sprawdzić mocne dokręcenie śruby (7).



**INFORMACJA!** Głowicę latarki trzeba nakładać na korpus urządzenia pionowo.

Skრęcając urządzenia zwrócić uwagę, aby nie wygiąć zestyku przełącznika.

## Uruchamianie urządzenia

Aby włączyć latarkę, nacisnąć przycisk włącznika/wyłącznika (4). Aby wyłączyć latarkę, nacisnąć do oporu przycisk włącznika/wyłącznika. Aby ustawić ostrość wyświetlanego obrazu, obracać pierścień ogniskujący w prawo lub w lewo do momentu, aż obraz będzie ostry.

## Czyszczenie i konserwacja

Latarkę czyścić wyłącznie suchą i niekłaczącą ściereczką.

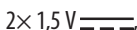

8

9

10

11

## Dane techniczne

Zasilanie bateriami: 2x 1,5 V   
typ AA/LR6  
Model: WK943-KT  
Numer artykułu: 7556  
Klasa ochronności:   
Ten symbol wskazuje, że produkt wykorzystuje bardzo niskie napięcie znamionowe (SELV/PELV).

## Deklaracja zgodności

AHG Wachsmuth & Krogmann mbH, Lange Mühren 1, 20095 Hamburg, Niemcy oświadcza z pełną odpowiedzialnością, że opisany powyżej produkt spełnia podstawowe wymogi przywołanych dyrektyw Unii Europejskiej. Deklarację zgodności UE można uzyskać pod adresem producenta podanym w karcie gwarancyjnej.

## Utylizacja

### Utylizacja opakowania



Materiał opakowania nadaje się częściowo do recyklingu. Opakowanie utylizować w sposób przyjazny dla środowiska oddając je do punktu odbioru surowców wtórnych. Utylizować za pośrednictwem publicznych punktów odbioru odpadów.

### Utylizacja zużytych urządzeń



**Zużytych urządzeń nie wyrzucać razem z odpadami komunalnymi!** Jeżeli latarki nie można dalej użytkować, to każdy konsument jest **ustawowo zobowiązany do przekazania użytego sprzętu (oddzielnie od odpadów komunalnych)**, np. do gminnego/dzielnicego punktu odbioru surowców wtórnych. Działanie takie zapewnia prawidłową utylizację użytego sprzętu i pozwala uniknąć niekorzystnych wpływów na środowisko. Z tego względu urządzenia elektryczne są oznakowane przedstawionym w tym miejscu symbolem.



### Baterii i akumulatorów nie wyrzucać razem z odpadami komunalnymi!

Aby zapewnić ekologiczną utylizację, każdy konsument jest ustawowo zobowiązany do przekazania wszystkich baterii do gminnego/dzielnicego punktu odbioru surowców wtórnych lub sklepu – niezależnie od tego, czy zawierają substancje szkodliwe\*, czy nie.

\* oznaczenia:  
Cd = kadm, Hg = rtęć, Pb = ołów

## Serwis

**SERWIS**

 +48 222 05 3362  
(Koszt połączenia według taryfy operatora)

 [info@zeitlos-vertrieb.de](mailto:info@zeitlos-vertrieb.de)

Model: WK943      01/2021

Aktualną wersję instrukcji obsługi można znaleźć na naszej stronie internetowej pod adresem: [www.wachsmuth-krogmann.com](http://www.wachsmuth-krogmann.com)

© Copyright

Przedruk i powielanie (również fragmentów) są dozwolone wyłącznie za zgodą: AHG Wachsmuth & Krogmann mbH Lange Mühren 1, 20095 Hamburg, Niemcy

Niniejszy dokument oraz wszystkie jego części są chronione prawami autorskimi.

Każde wykorzystanie bez zgody AHG Wachsmuth & Krogmann mbH, poza granicami precyzyjnie wyznaczonymi przez prawo autorskie, jest niedozwolone i podlega karze.

Powyższe obejmuje w szczególności powielanie, tłumaczenie, mikrofilmowanie oraz zapisywanie i przetwarzanie w systemach elektronicznych.

Importer:

AHG Wachsmuth & Krogmann mbH  
Lange Mühren 1, 20095 Hamburg, Niemcy  
WKNF8596

12

13

14

15