



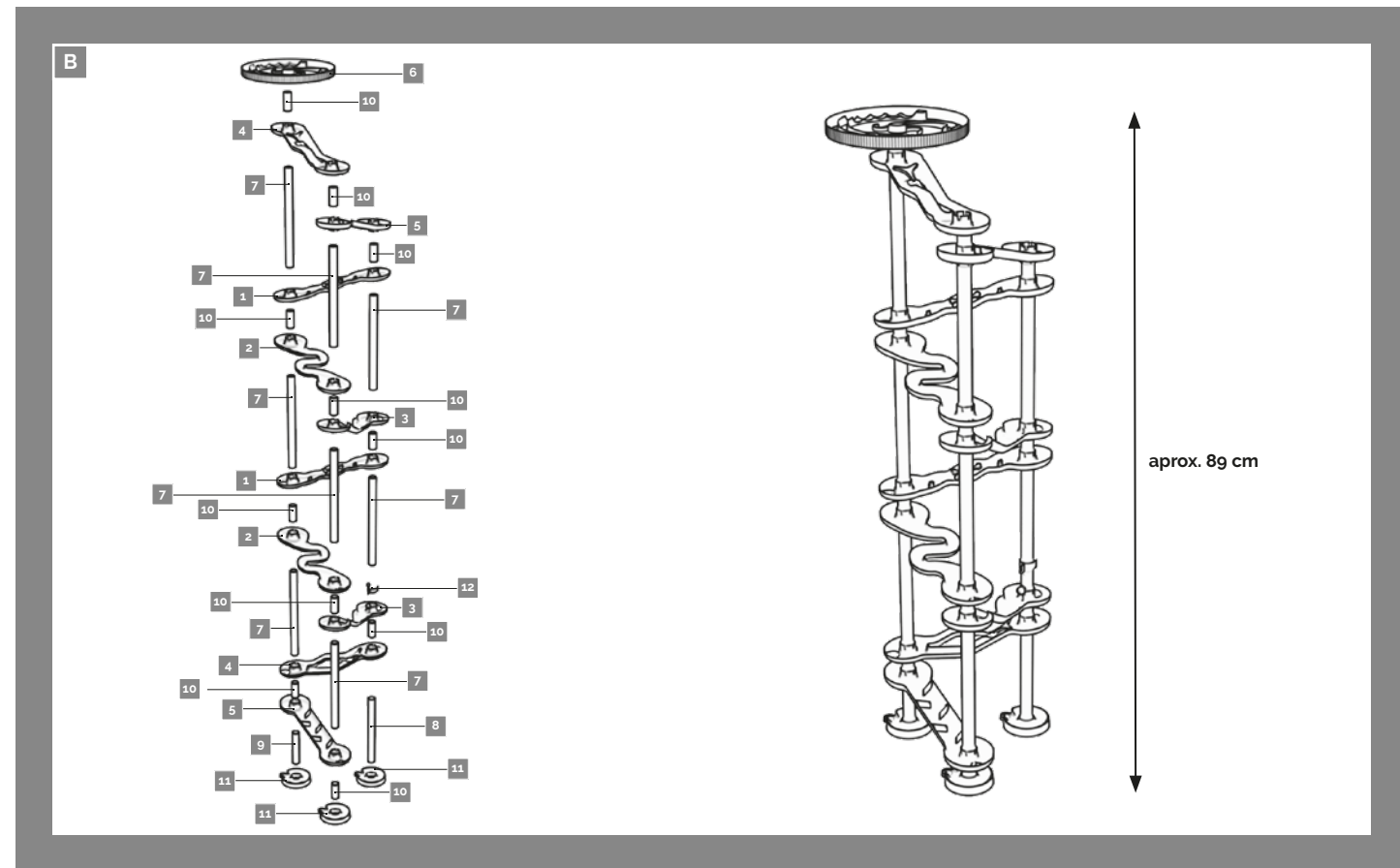
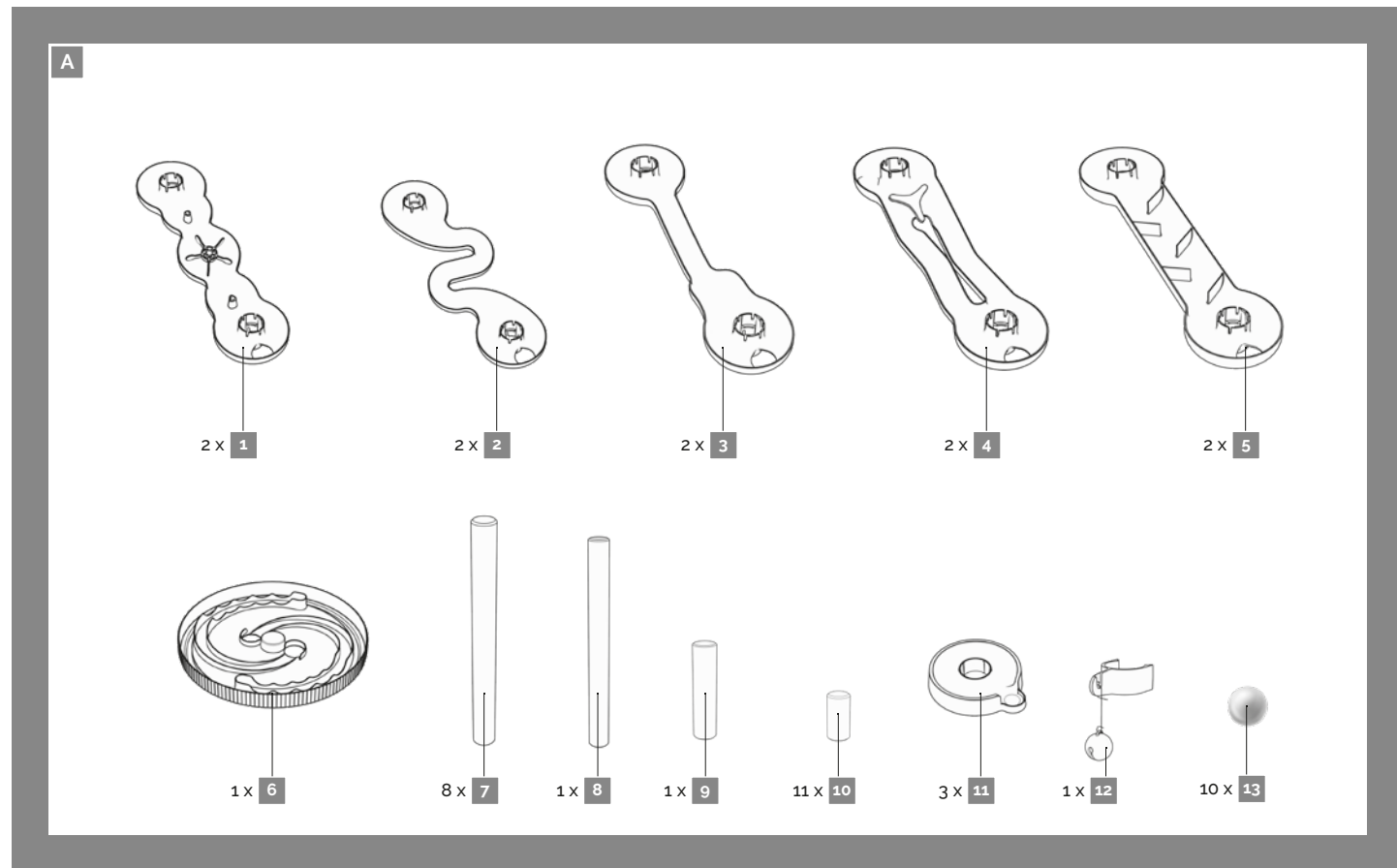
## PISTA DE BERLINDES XL

Manual de instruções





Ref. n.º:

**6379**



**Legenda dos pictogramas utilizados**

	Ler o manual de instruções!
	<b>ATENÇÃO!</b> Esta palavra de advertência designa um perigo com um grau de risco médio que, se não for evitado, pode ter como consequência a morte ou ferimentos graves.
	<b>União Europeia - Informação legal:</b> Produtos com a marca CE correspondem às diretivas da UE em vigor e às normas europeias harmonizadas correspondentes.



**Parabéns!**

Com a sua compra, decidiu-se por um artigo de elevada qualidade.

Leia atentamente o manual de instruções, especialmente as indicações de segurança, antes de utilizar o artigo. Utilize o artigo apenas como descrito e para as áreas de aplicação indicadas. Guarde impreterivelmente o manual de instruções para uma utilização posterior e entregue toda a documentação juntamente com o artigo em caso de transferência do mesmo para terceiros.

**Material fornecido (Fig. A)**

1 manual de instruções

**CONJUNTO de pista de berlines**

Peças individuais [1-13]

**Utilização correta**

Este artigo destina-se exclusivamente ao uso privado em espaços interiores. Este artigo não é adequado para uma utilização comercial. Este artigo é um brinquedo para crianças a partir dos 3 anos.



**ATENÇÃO! Indicações de segurança**

**GUARDE TODAS AS INDICAÇÕES DE SEGURANÇA, AS INSTRUÇÕES DE UTILIZAÇÃO E A EMBALAGEM PARA O FUTURO!**

- **Atenção.** Contra-indicado para crianças com menos de 36 meses. Perigo de asfixia, pois as bolas pequenas ou peças pequenas podem ser engolidas ou inaladas.
- **Atenção.** As crianças deverão ser sempre supervisionadas por adultos durante a utilização do artigo.

**Variante de montagem (Fig. B)**

Monte o artigo tal como ilustrado na figura B. São possíveis outras variantes de montagem.

**Nota!** A tampa [6] da embalagem é um componente da pista de berlines e é necessária para a montagem.

**Limpeza, conservação e armazenamento**

Guarde sempre o artigo num local seco e limpo a uma temperatura apropriada. Nunca utilize produtos de limpeza afiados para a limpeza. Limpe apenas com um pano de limpeza seco.

**Indicações relativas à eliminação**

Elimine a embalagem e o artigo de forma ecológica, separando os diversos componentes! Elimine o produto através de uma empresa de eliminação autorizada ou da administração do seu município. Tenha em atenção as disposições válidas atualmente.

Encontra a versão mais atual do manual de instruções na nossa página web em:

[www.wachsmuth-krogmann.com](http://www.wachsmuth-krogmann.com)

---

Modelo: WK849-M  
WKNF8307

**IMPORTADO POR:**  
AHG Wachsmuth & Krogmann mbH,  
Lange Mühren 1, 20095 Hamburgo,  
Alemanha

**Ref. n.º:**

**6379**

---