



Speelkeuken

984-M



GEBRUIKSAANWIJZING



23052406
WKNF8655

Inhoudsopgave

Introductie	3
Inhoud	4
Montage	6
Algemeen	10
Gebruiksaanwijzing lezen en bewaren	10
Verklaring van symbolen	10
Veiligheid	10
Bedoeld gebruik	10
Veiligheidsvoorschriften	10
Het eerste gebruik	10
Speelkeuken en leveromvang controleren	10
Reiniging en onderhoud	11
Technische gegevens	11
Conformiteitsverklaring	11
Recycling	11
Verpakking recyclen	11
Service	12

Introductie

Hartelijk dank dat u heeft gekozen voor de speelkeuken van Playland. Hiermee heeft u een kwalitatief hoogwaardig product gekocht, dat aan de hoogste kwaliteits- en veiligheidsnormen voldoet. Ter wille van de juiste hantering en een lange levensduur raden wij u aan de volgende instructies in acht te nemen.

Graag de handleiding en vooral de veiligheidsvoorschriften zorgvuldig doorlezen vóór montage en gebruik van de speelkeuken. U vindt hier een aantal belangrijke en praktische instructies die door elke gebruiker vóór montage en gebruik moeten worden gelezen en begrepen. Bewaar deze gebruiksaanwijzing goed en geef deze door als de speelkeuken wordt doorgegeven. Deze gebruiksaanwijzing kunt u ook als PDF-bestand downloaden via onze homepage.

Speelkeuken

Model:

984-M

GEÏMPORTEERD DOOR:

AHG Wachsmuth & Krogmann mbH

Lange Mühren 1

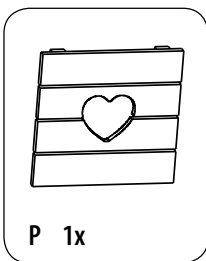
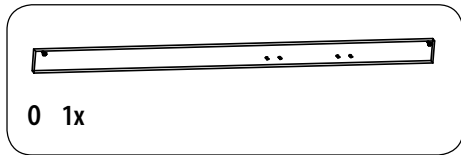
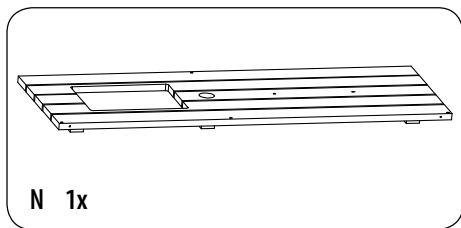
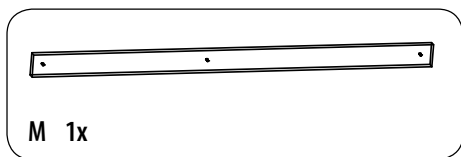
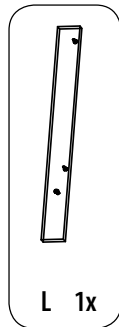
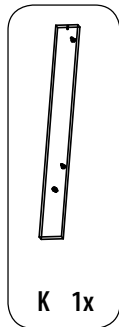
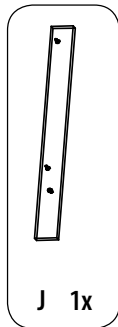
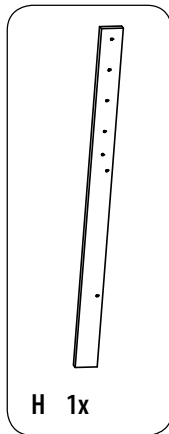
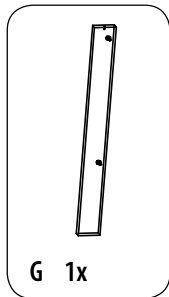
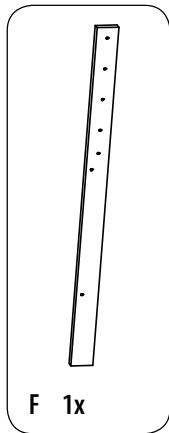
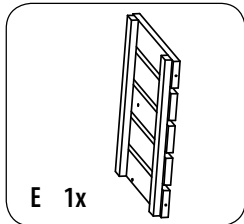
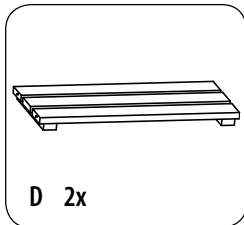
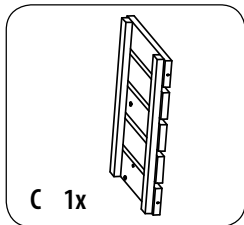
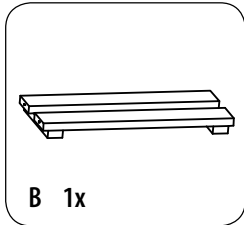
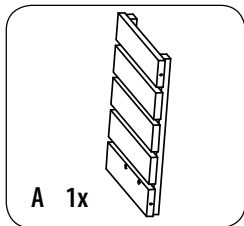
20095 Hamburg

Duitsland

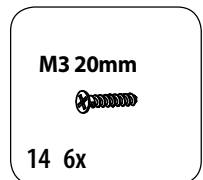
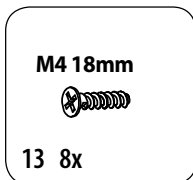
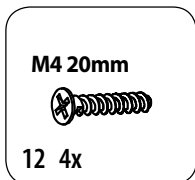
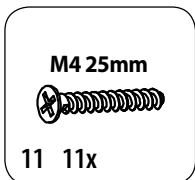
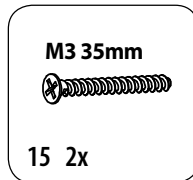
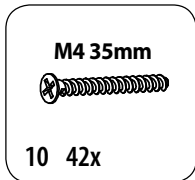
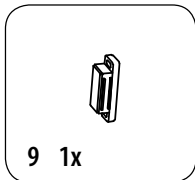
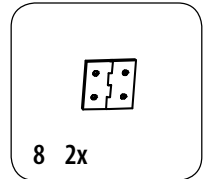
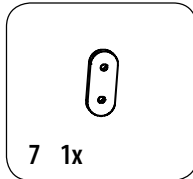
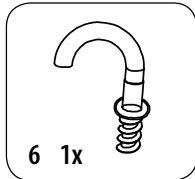
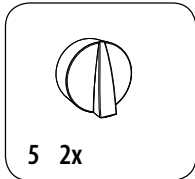
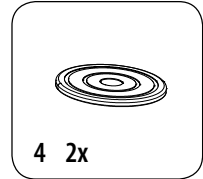
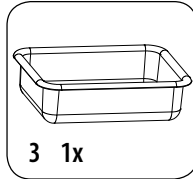
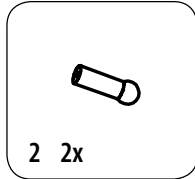
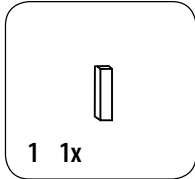
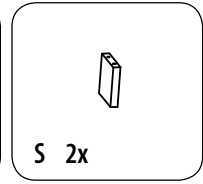
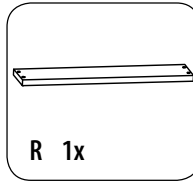
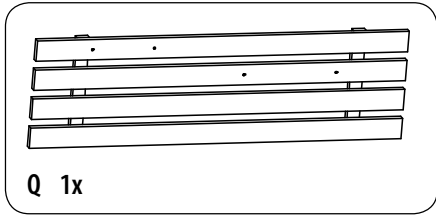
WKNF8655

www.wachsmuth-krogmann.com

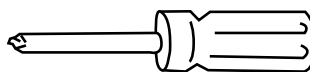
Inhoud



Inhoud

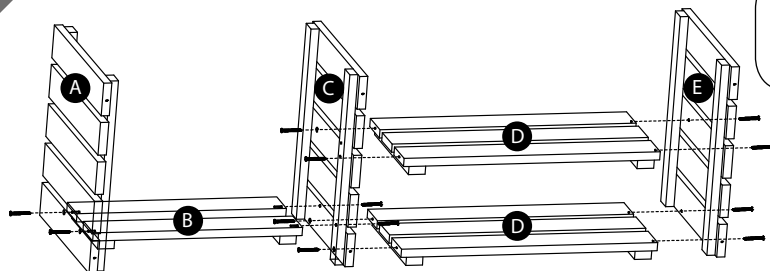


Dit heeft u nodig:



Montage

1

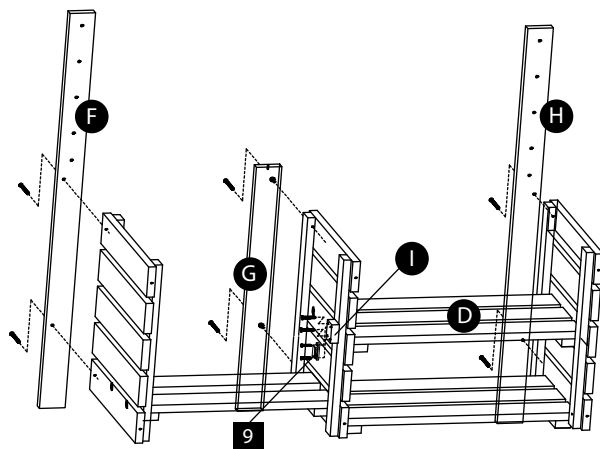


M4 35mm



10 12x

2



M4 35mm



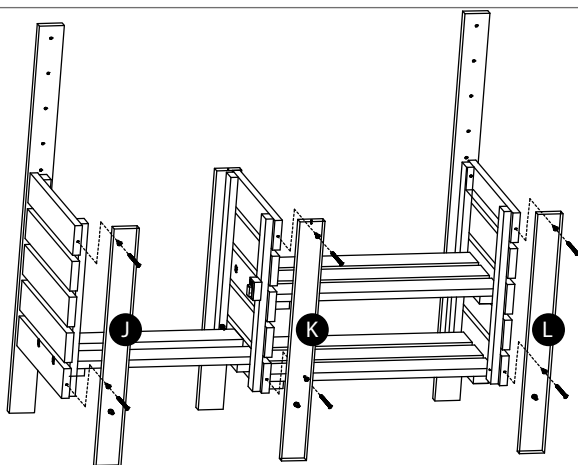
10 8x

M3 20mm



14 2x

3

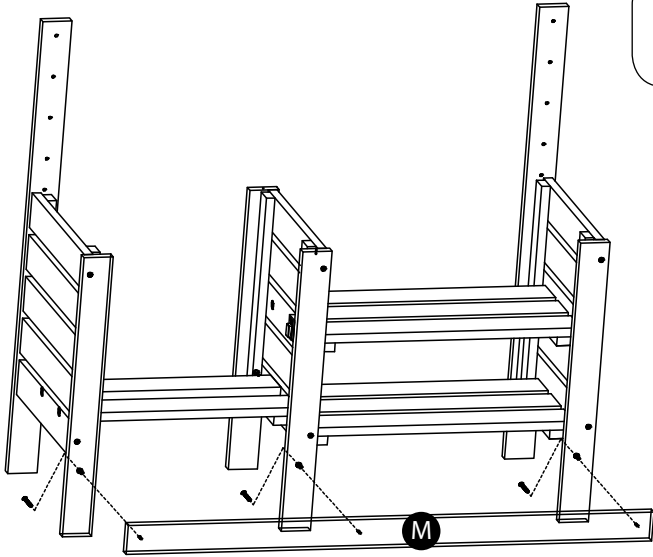


M4 35mm




10 6x

4

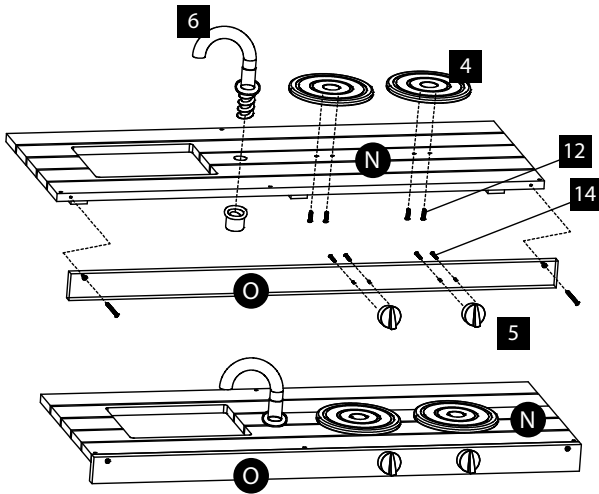


M4 25mm



11 | 3x

5



M4 20mm



12 | 4x

M3 20mm



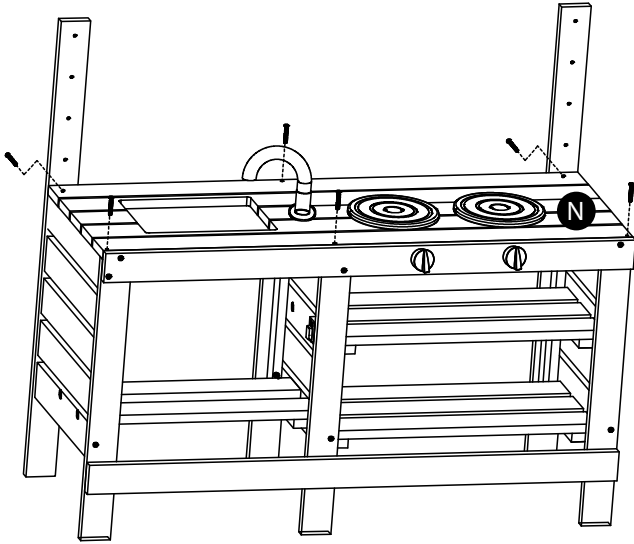
14 | 4x

M4 35mm



10 | 2x

6

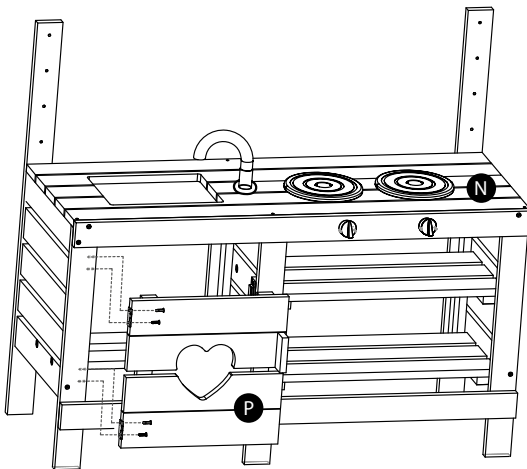


M4 35mm



10 | 6x

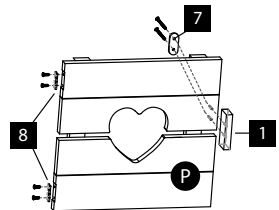
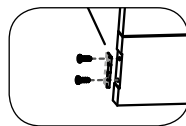
7



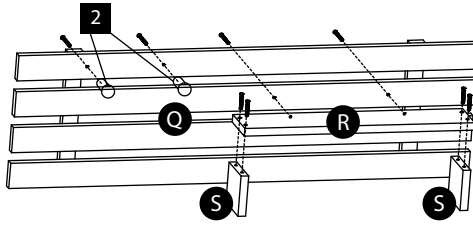
M4 15mm



13 | 10x



8

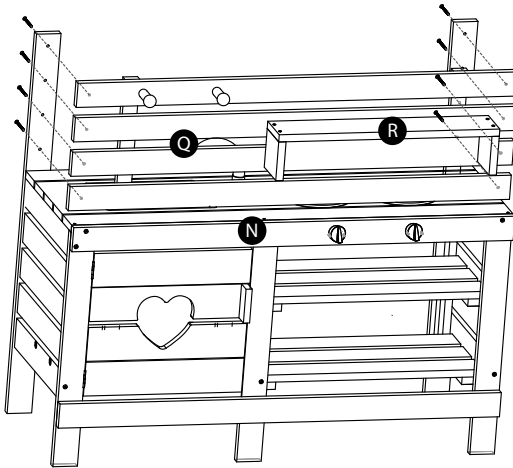


M4 35mm



10 | 8x

9

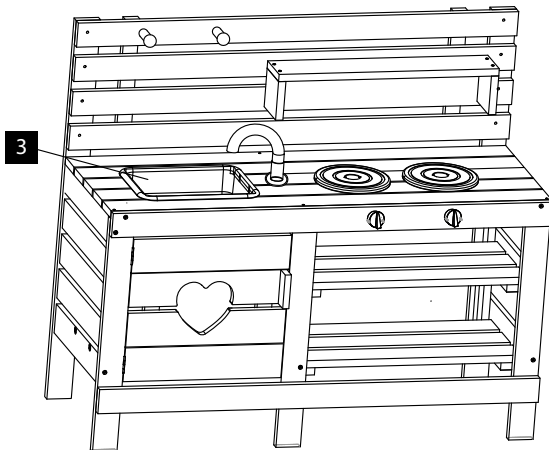


M4 25mm



11 | 8x

10



Algemeen

Gebruiksaanwijzing lezen en bewaren



Graag vóór de montage en het gebruik van de speelkeuken de handleiding, vooral de gebruiksinstructies en waarschuwingen lezen en opvolgen. Bewaar de gebruiksaanwijzing om deze te kunnen nalezen, en geef deze mee aan de eventuele volgende eigenaar. De speelkeuken is uitsluitend ontworpen voor privégebruik.

Verklaring van symbolen

De volgende symbolen en signaalwoorden worden in deze gebruiksaanwijzing, op de speelkeuken of op de verpakking gebruikt.



WAARSCHUWING! Dit signaalsymbool / -woord duidt op een gevaar met een gemiddeld risiconiveau, dat, indien niet vermeden, de dood of ernstig letsel tot gevolg kan hebben.



VOORZICHTIG! Dit signaalsymbool / -woord duidt op een gevaar met een laag risico, dat, indien niet vermeden, klein of middelmatig letsel tot gevolg kan hebben.



AANWIJZING! Dit signaalwoord waarschuwt voor mogelijke materiële schade.



Conformiteitsverklaring (zie hoofdstuk „Conformiteitsverklaring“): Producten die met dit symbool zijn gekenmerkt, voldoen aan alle geldende communautaire regels van de EER (Europese Economische Ruimte).

Veiligheid

Bedoeld gebruik

De speelkeuken is niet bedoeld voor commercieel gebruik, maar uitsluitend voor gebruik in de privé-huishouding. Elk ander gebruik of wijziging van de speelkeuken is niet volgens het bedoeld gebruik en is altijd verboden. De fabrikant of verkoper is niet aansprakelijk voor schade veroorzaakt door niet bedoeld gebruik of bedieningsfouten.

Veiligheidsvoorschriften



WAARSCHUWING!

Gelieve alle hierna volgende veiligheidsvoorschriften te lezen en na te leven. Als u dit niet doet, bestaat er een aanzienlijke gevaar voor ongevallen, letsel en voor schade aan materiaal en apparaat.

Het eerste gebruik

Speelkeuken en leveromvang controleren



AANWIJZING! Gevaar voor schade!

- Opent u de verpakking onvoorzichtig met een scherp mes of ander puntig voorwerp, kan de speelkeuken snel worden beschadigd.
- Open de verpakking heel voorzichtig.
- Haal de speelkeuken uit de verpakking.
- Controleer of de levering compleet is (zie **Inhoud**).
- Controleer of de speelkeuken of onderdelen hiervan beschadigd zijn. Gebruik de speelkeuken bij beschadigingen niet. Neem contact op met de fabrikant via het adres dat is opgegeven op de verpakking / het artikel.



WAARSCHUWING!

- Het speeltoestel is geschikt voor kinderen vanaf 18 maanden. Gebruik alleen onder toezicht van volwassenen.
- Let op. Alleen voor gebruik binnen.
- Alleen geschikt voor gebruik buiten.
- De montage en het verplaatsen van de speelkeuken mag alleen worden uitgevoerd door volwassenen.
- Houd bij de montage een veiligheidsafstand van minimaal twee meter t.o.v. andere objecten of hindernissen (bijv. hek, garage, overhangende takken, waslijnen of elektrische leidingen).
- Eigenhandige wijzigingen bij de montage en extra opbouw zijn niet toegestaan!
- Bewaar de verpakking en montagehandleiding, omdat deze belangrijke informatie bevatten!

Reiniging en onderhoud



WAARSCHUWING! Onderhoudsinstructies

- Onderhoud is nodig bij het begin van het seizoen en regelmatig tijdens het gebruikseizoen.
- Controleer regelmatig of alle schroeven goed zijn vastgedraaid, ze indien nodig natrekken.
- Alle schroeven moeten regelmatig worden gecontroleerd op scherpe randen en indien nodig worden vervangen.
- Defecte onderdelen moeten direct worden vervangen door originele reserveonderdelen volgens de stuklijst in deze montagehandleiding.
- Wordt de controle niet uitgevoerd, kan het speeltoestel gevaarlijk worden.
- Dit product is hoofzakelijk gemaakt van natuurlijk hout. Door extreme weersinvloeden, vooral na

lange warme perioden, kunnen droogscheuren ontstaan. Dit is een natuurlijke verschijnsel, beslist geen kwaliteitsgebrek. Droogscheuren die ontstaan in de lengterichting van het hout, hebben bovendien geen invloed op de belastbaarheid en sterkte van het materiaal. De droogscheuren kunnen worden opgeschuurd en worden gevuld met siliconenkit, voor het voorkomen van mogelijk letselgevaar.

Technische gegevens

Model:	984-M
Art.nr.:	5240

Conformiteitsverklaring



Wij, AHG Wachsmuth & Krogmann mbH, Lange Mühren 1, 20095 Hamburg, Duitsland, verklaren onder eigen verantwoordelijkheid dat het hierboven genoemde product voldoet aan de elementaire eisen van de vermelde EU-richtlijnen.

De EU-conformiteitsverklaring kan worden opgevraagd via het adres van de fabrikant dat op de verpakking / het artikel staat.

Recycling

Verpakking recycelen



Het verpakkingsmateriaal is gedeeltelijk herbruikbaar. Recycle de verpakking milieuvriendelijk en lever de materialen gescheiden in voor hergebruik. Recyclen via een openbaar inzamelpunt.

Service



De actuele versie van de gebruiksaanwijzing vindt u op onze homepage

www.wachsmuth-krogmann.com

© Copyright

Herdrukken of vermenigvuldigen

(ook gedeeltelijk)

alleen met toestemming van:

AHG Wachsmuth & Krogmann mbH

Lange Mühren 1

20095 Hamburg

Duitsland

Deze publicatie, met inbegrip van alle onderdelen,

is auteursrechtelijk beschermd.

Ieder gebruik buiten de nauwe grenzen

van de auteurswet is zonder toestemming van

AHG Wachsmuth & Krogmann mbH verboden en strafbaar.

Dit geldt met name voor vermenigvuldiging,

vertaling, vastlegging op microfilm en opslag en verwerking in elektronische systemen.

Geïmporteerd door:

AHG Wachsmuth & Krogmann mbH

Lange Mühren 1

20095 Hamburg

Duitsland

WKNF8655