





Bedienungs- anleitung



LED-Eiskristalleuchte & LED-Eiskristalllichterkette



Modell:
WK917-GW



Modell:
WK917-SW



Modell:
WK917-KSW

Originalbetriebsanleitung

Inhalt

Allgemeines	4
Bedienungsanleitung lesen und aufbewahren	4
Bestimmungsgemäße Verwendung.....	4
Zeichenerklärung	4
Sicherheit	5
Sicherheitshinweise	5
Allgemeine Sicherheitshinweise!	6
Lieferumfang	7
Aufbau und Gebrauch	8
Reinigung und Lagerung	9
Technische Daten	9
Netzteil	10
Konformitätserklärung	11
Entsorgung	12
Verpackung entsorgen.....	12
Produkt entsorgen	12

Allgemeines

Dieses Kapitel die generellen Informationen über das Produkt und die Bedienungsanleitung.

Bedienungsanleitung lesen und aufbewahren



Diese Bedienungsanleitung gehört zu diesem Produkt. Sie enthält wichtige Informationen zur Handhabung.

Lesen Sie die Bedienungsanleitung, insbesondere die Sicherheitshinweise, sorgfältig durch, bevor Sie die Glasleuchte einsetzen.

Die Nichtbeachtung dieser Anleitung kann zu schweren Verletzungen oder zu Schäden am Produkt führen. Die Gebrauchsanleitung basiert auf den in der Europäischen Union gültigen Normen und Regeln. Beachten Sie im Ausland auch landesspezifische Richtlinien und Gesetze.

Bewahren Sie die Anleitung für die weitere Nutzung auf. Wenn Sie die Glasleuchte an Dritte weitergeben, geben Sie unbedingt diese Anleitung mit.

Diese Bedienungsanleitung steht auch zum Download unter www.wachsmuth-krogmann.com zur Verfügung.

Bestimmungsgemäße Verwendung

Dieses Produkt ist nicht geeignet für den kommerziellen Gebrauch. Es ist für die Dekoration im Innen- und Außenbereich geeignet. Beim Gebrauch im Außenbereich ist das Steckernetzteil an eine IP44-Steckdose anzuschließen. Verwenden Sie die Leuchte nur wie in dieser Bedienungsanleitung beschrieben. Jede andere Verwendung gilt als nicht bestimmungsgemäß und kann zu Sachschäden oder sogar zu Personenschäden führen. Die Leuchte ist kein Kinderspielzeug. Der Hersteller oder Händler übernimmt keine Haftung für Schäden, die durch nicht bestimmungsgemäßen oder falschen Gebrauch entstanden sind. Die Leuchte ist auch für Temperaturen im Minusbereich ausgelegt.

Zeichenerklärung

Die folgenden Symbole und Signalworte werden in dieser Bedienungsanleitung, auf dem Produkt oder auf der Verpackung verwendet.



WARNUNG!

Dieses Signalsymbol/-wort bezeichnet eine Gefährdung mit einem mittleren Risikograd, die, wenn sie nicht vermieden wird, den Tod oder eine schwere Verletzung zur Folge haben kann.



VORSICHT!

Dieses Signalsymbol/-wort bezeichnet eine Gefährdung mit einem niedrigen Risiko-

Zeichenerklärung

grad, die, wenn sie nicht vermieden wird, eine geringfügige oder mäßige Verletzung zur Folge haben kann.

HINWEIS!

Dieses Signalwort warnt vor möglichen Sachschäden.



Ausgabedatum der Bedienungsanleitung: Monat/Jahr



Konformitätserklärung (siehe Kapitel „Konformitätserklärung“): Mit diesem Symbol gekennzeichnete Produkte erfüllen alle anzuwendenden Gemeinschaftsvorschriften des Europäischen Wirtschaftsraums.



Für den Innen- und Außenbereich geeignet.



Dieses Symbol gibt Ihnen nützliche Zusatzinformationen zum Zusammenbau oder zum Betrieb.



Dieses Symbol kennzeichnet elektrische Geräte, die ein doppelt schutzisoliertes Gehäuse haben und somit der Schutzklasse II entsprechen.



Dieses Symbol bedeutet, dass das Produkt mit Schutzkleinspannung (SELV / PELV) arbeitet.

IP44 Geschützt gegen Eindringen von festen Fremdkörpern $\varnothing \geq 1$ mm und gegen Spritzwasser.

Sicherheit

Sicherheitshinweise



WARNUNG!

Lesen und beachten Sie alle nachfolgend aufgeführten Sicherheitshinweise. Bei Nichtbeachten bestehen erhebliche Unfall- und Verletzungsrisiken sowie die Gefahr von Sach- und Geräteschäden.

Allgemeine Sicherheitshinweise!

Gefahren für Kinder und Personen mit eingeschränkten Fähigkeiten

- Dieses Gerät kann von Kindern ab 8 Jahren und darüber sowie von Personen mit reduzierten physischen, sensorischen, mentalen Fähigkeiten oder Mangel an Erfahrung und / oder Wissen benutzt werden, wenn sie beaufsichtigt werden oder bezüglich des sicheren Gebrauchs des Gerätes unterwiesen wurden und die daraus resultierenden Gefahren verstanden haben.
- Reinigung und Wartung durch den Benutzer dürfen nicht durch Kinder vorgenommen werden, es sei denn sie sind 8 Jahre oder älter und werden beaufsichtigt. Das Gerät und seine Anschlussleitung sind von Kindern jünger als 8 Jahre, fernzuhalten.
- Kinder dürfen nicht mit dem Gerät spielen. Kinder erkennen nicht die Gefahr, die beim Umgang mit elektrischen Geräten entstehen kann. Deshalb das Produkt außerhalb der Reichweite von Kindern unter 8 Jahren benutzen und aufbewahren. Lassen Sie das Verbindungskabel nicht herunterhängen, damit nicht daran gezogen wird.
- Es handelt sich um ein Dekorationsartikel und kein Kinderspielzeug! Stellen Sie das Produkt außerhalb der Reichweite von Kindern auf. Achten Sie darauf, dass sich Kinder nicht unbeaufsichtigt in der Nähe des Produktes aufhalten.



WARNUNG!

Sicherheitshinweise

Verpackungsmaterial und das Produkt von Kindern fern halten!

Kein Kinderspielzeug, Verletzungsgefahr!

- Bewahren Sie die Verpackung auf, um das Produkt sicher zu lagern.
- Bitte überprüfen Sie vor der ersten Inbetriebnahme, ob Transportschäden vorliegen. In diesem Fall nehmen Sie das Produkt nicht in Betrieb und setzen sich bitte mit dem Service Center in Verbindung (siehe Garantiekarte).
- Das Produkt darf nicht an die Netzversorgung angeschlossen werden, wenn sie noch in der Verpackung ist. Es besteht Brandgefahr.
- **Die Leuchte darf ohne den ordnungsgemäß angebrachten Dichtungsring am Kabel nicht benutzt werden!**
- Schließen Sie das Steckernetzteil bei Gebrauch im Außenbereich nur an eine IP44-Steckdose an.
- Bei Beschädigung des Steckernetzteiles oder der Anschlussleitung darf das Produkt nicht mehr verwendet werden, um Gefährdungen zu vermeiden.
- Die Lampen sind nicht austauschbar.
- Die Lichtquelle dieser Leuchte ist nicht ersetzbar; wenn die Lichtquelle ihr Lebensdauerende erreicht hat, ist die gesamte Leuchte zu ersetzen.

Lieferumfang

- Nicht in Wasser oder andere Flüssigkeiten tauchen.
- Schließen Sie das Steckernetzteil nur an eine vorschriftsgemäß installierte Steckdose an.
- Stellen Sie sicher, dass die Stromquelle leicht zugänglich ist, so dass der Stecker bei Bedarf schnell herausgezogen werden kann.
- Das Produkt darf mit einer anderen Kette nicht elektrisch verbunden werden.
- Stellen Sie sicher, dass das Elektrokabel nicht durch scharfe Kanten oder heiße Gegenstände beschädigt wird. Wickeln Sie das Kabel vollständig auseinander, bevor Sie es benutzen.
- Betreiben Sie die Leuchte nicht mit einem externen Dimmer.
- Das Netzkabel dieses Produktes kann nicht ersetzt werden; wenn das Netzkabel beschädigt ist, muss das Produkt entsorgt werden.
- Hinweis: Betreiben Sie das Produkt nur mit dem mitgelieferten Netzstecker. Schließen Sie weder das Produkt noch den Netzstecker, an externe Geräte an.
- Schützen Sie das Netzkabel vor scharfen Kanten, mechanischen Belastungen und heißen Oberflächen. Hängen oder montieren Sie keine Gegenstände an das Produkt.



WARNUNG!

Verletzungsgefahr!

- Das Licht der LEDs ist sehr hell und kann bei direktem Hineinblicken die Augen schädigen.
- Schauen Sie niemals direkt in die leuchtenden LEDs der Leuchte.

Lieferumfang

Teileliste

- 1 LED-Eiskristalleuchte/LED-Eiskristalllichterkette
- 2 Kabel (mit Stecker)
- 3 Steckernetzteil (mit Anschlussbuchse)
- 4 Dichtungsring
- 5 Überwurfkappe
- 6 Steckerverbindung

Aufbau und Gebrauch

WK917-GW; -SW

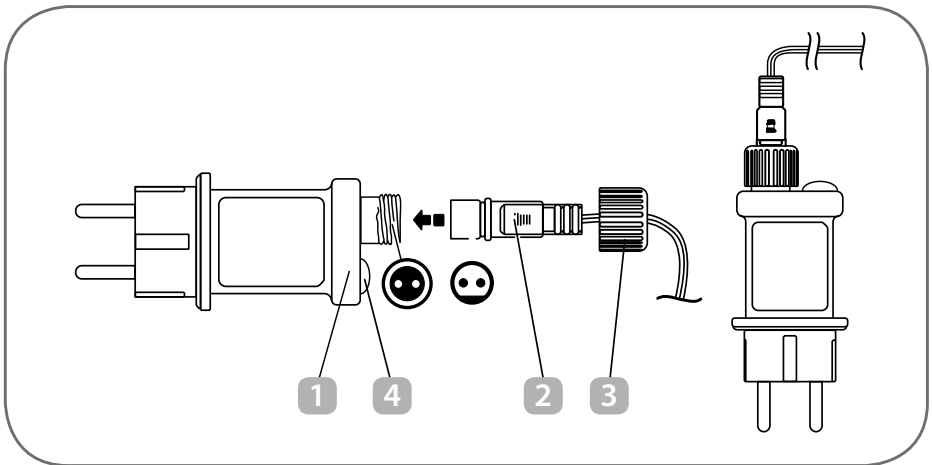
Die Leuchte ist auch für Temperaturen im Minusbereich ausgelegt.

- Bringen sie die einzelnen Lichtstränge vorsichtig in die gewünschte Position
- Hängen sie die Leuchte an der Aufhängeöse/ Kabelentlastung an einem geeigneten Haken auf (Haken nicht im Lieferumfang).
- Verlegen Sie das Kabel wie gewünscht und stecken Sie den Stecker des Kabels in die Anschlussbuchse des Netzsteckeradapters. Achten sie darauf, dass der Dichtungsring korrekt platziert ist.
- Stecken sie den Netzstecker des Steckernetzteils in eine ordnungsgemäß installierte Steckdose.
- Trennen Sie bei Nichtgebrauch die LED-Eiskristalleuchte unbedingt vom Stromnetz.

WK917-KSW

Die Leuchte ist auch für Temperaturen im Minusbereich ausgelegt.

- Wickeln Sie die Lichterkette sowie die Zuleitung vollständig ab.
- Dekorieren Sie die Lichterkette an einen dafür geeigneten Platz.



Lichterkette/Leuchte an Steckernetzteil anschließen

- Wickeln Sie die Zuleitung vollständig ab und verlegen dieses wie gewünscht.
- Stecken Sie den Stecker der Zuleitung (2) in das Steckernetzteil (1) (nur eine Möglichkeit) und verschrauben Sie die Überwurfkappe (3). Achten Sie darauf, dass der Dichtungsring korrekt platziert ist.
- Stecken Sie den Netzstecker des Steckernetzteils in eine ordnungsgemäß installierte Steckdose.
- Trennen Sie bei Nichtgebrauch das Produkt unbedingt vom Stromnetz.

Reinigung und Lagerung

Timerfunktion

- Um die Timerfunktion zu aktivieren, drücken und halten Sie den Knopf **4** am Steckernetzteil **1** bis die LED im Steckernetzteil **1** grün aufleuchtet. Der Timer ist nun aktiviert. Bei eingeschalteter Timerfunktion ist die Lichterkette für 6 Stunden eingeschaltet und danach für 18 Stunden ausgeschaltet.

Reinigung und Lagerung



VORSICHT!

- Vor der Reinigung ist das Steckernetzteil vom Stromnetz zu trennen. Um das Gerät von Verunreinigungen wie Staub usw. zu reinigen, verwenden Sie nur ein fusselfreies, angefeuchtetes Tuch. Auf keinen Fall Alkohol oder Lösungsmittel zur Reinigung verwenden!

Bewahren Sie das Produkt bei Nichtgebrauch an einem trockenen Ort in der Verpackung auf.

Technische Daten

Modell: WK917-SW	LED-Eiskristallleuchte (silberfarbenes Gestell, warmweißes Licht)
Modell: WK917-GW	LED-Eiskristallleuchte (goldenes Gestell, warmweißes Licht)
Modell: WK917-KSW	LED-Eiskristalllichterkette (silberfarbene Kette, warmweißes Licht)
Artikelnummer:	710940
Steckernetzteil:	GP-SW035DC0600T-IP44
Schutzklasse:	II (Steckernetzteil) III (Leuchte)
Schutzart:	IP 44 - Geschützt gegen Spritzwasser und das Eindringen von festen Körpern, deren Durchmesser größer ist als 1 mm.
Eingangsspannung Steckernetzteil:	220 - 240 V ~ , 50-60 Hz
Ausgangsspannung Steckernetzteil:	3,5 V —; 2,1 W

(WK917-SW; -GW)

Lichtquelle:	90 Micro LEDs, nicht austauschbar
Dimmbar:	Nein
Länge Kabel:	10 m
Abmessung (H):	25 cm je Lichtstrang


(WK917-KSW)

Lichtquelle:	160 Micro LEDs, nicht austauschbar
Dimmbar:	Nein
Länge Kabel:	5 m

Netzteil

Herstellername:	NINGBO GOLDENPOWER ELECTRONIC CO., LTD
Handelsregisternummer:	91330282691377076E
Anschrift:	Zonghan Street, Er Tang Village, Cixi City, Zhejiang, China
Modell:	GP-SW035DC0600T-IP44
Eingangsspannung:	100-240 V AC; 50-60 Hz
Ausgangsspannung:	3,5 V DC
Ausgangsstrom:	0,6 A
Ausgangsleistung:	2,1 W
Durchschnittliche Effizienz im Betrieb:	65,26 %
Effizienz bei geringer Last (10 %), wenn Ausgangsleistung >10W:	46,66 %
Leistungsaufnahme bei Nulllast:	0,18 W
Schutzklasse:	II
Netzkabellänge:	ca. 150 cm

Konformitätserklärung

 Wir, AHG Wachsmuth & Krogmann mbH,
Lange Mühren 1, 20095 Hamburg,
Deutschland

erklären in alleiniger Verantwortung, dass das
weiter oben genannte Produkt die grundlegenden
Anforderungen der aufgeführten EU Richtlinien erfüllt.

Die EU-Konformitätserklärung kann bei der in der
Garantiekarte angeführten Herstelleradresse angefordert werden.

Entsorgung

Verpackung entsorgen



Entsorgen Sie die Verpackung sortenrein. Geben Sie Pappe und Karton zum Altpapier, Folien in die Wertstoffsammlung.



Das Verpackungsmaterial ist teilweise wiederverwertbar. Entsorgen Sie die Verpackung umweltgerecht und führen Sie sie der Wertstoffsammlung zu. Entsorgen Sie sie an einer öffentlichen Sammelstelle.

Produkt entsorgen

Entsorgen Sie die Glasleuchte entsprechend der in Ihrem Land geltenden Vorschriften.

Altgeräte dürfen nicht in den Hausmüll!



Sollten die Kerzen oder die Fernbedienung einmal nicht mehr benutzt werden können, so ist jeder Verbraucher gesetzlich verpflichtet, Altgeräte getrennt vom Hausmüll, z. B. bei einer Sammelstelle seiner Gemeinde/seines Stadtteils, abzugeben. Damit wird gewährleistet, dass Altgeräte fachgerecht verwertet und negative Auswirkungen auf die Umwelt vermieden werden. Deswegen sind Elektrogeräte mit dem hier abgebildeten Symbol gekennzeichnet.

Batterien und Akkus dürfen nicht in den Hausmüll!



11/2021

DE

Importiert durch:

AHG Wachsmuth & Krogmann mbH

Lange Mühren 1,
20095 Hamburg,
Germany

SERVICECENTER

710940



DE

008000 9348567



garantie.aldi-sued.de

MODELL:

WK917-GW/-SW/-KSW

XI/11/2021

3

**JAHRE
GARANTIE**