


Airport

Chemin de fer en bois

WK1102-AP



NOTICE D'UTILISATION



2006050084951

AA 46/22 A

50000745

Sommaire

Introduction	3	Montage	8
Aperçu	4	Mise en place des piles	9
Contenu de l'emballage / Pièces	5	Remplacement des piles	9
Généralités	6	Activation du chemin de fer	9
Lire et conserver la notice d'utilisation	6	Maintenance, nettoyage et entretien	9
Explication des symboles	6	Caractéristiques techniques	10
Sécurité	7	Locomotive :	10
Utilisation conforme	7	Déclaration de conformité	10
Consignes de sécurité générales	7	Recyclage	10
Consignes de sécurité concernant les piles	8	Recyclage de l'emballage	10
Première mise en service	8	Recyclage de l'appareil	10
Contrôler le produit et le contenu de l'emballage	8	SAV	12

Introduction

Merci d'avoir choisi le chemin de fer en bois Airport. Vous avez fait l'acquisition d'un appareil de qualité supérieure en mesure de satisfaire aux critères de performance et de sécurité les plus élevés. Nous vous recommandons de respecter les consignes suivantes afin de manipuler l'appareil correctement et de lui garantir une longue durée de vie.

Veuillez lire attentivement la notice d'utilisation de l'appareil, en particulier les consignes de sécurité, avant de le mettre en service. Les remarques importantes et utiles qui s'y trouvent doivent être lues, comprises et respectées par chaque utilisateur avant la mise en service. Conservez cette notice d'utilisation dans un endroit sûr et, en cas de cession de l'appareil, veuillez la remettre au nouveau propriétaire. Vous pouvez également télécharger cette notice d'utilisation sur notre site Internet au format PDF.

Chemin de fer en bois Airport

**Modèle :
WK1102-AP**

**IMPORTÉ PAR :
AHG Wachsmuth & Krogmann mbH
Lange Mühren 1
20095 Hambourg
Allemagne**

50000745

www.wachsmuth-krogmann.com


Aperçu

A 1x (3 pièces)

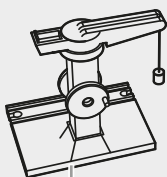


1

1x (4 pièces) 1x (2 pièces) 1x



2



3



4

1x



5

1x



6

1x



7

2x

1x

1x

1x

1x

1x

1x

1x

1x



8



9



10



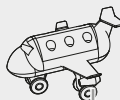
11



12



13



14



15



16

1x (3 pièces) 2x



17



18

1x



19

1x



20

1x



21

1x



22

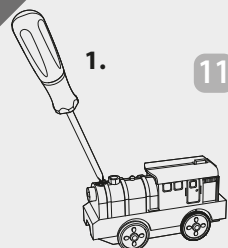
8x



23

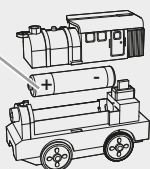
B

1.

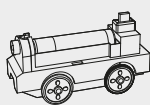


11

2.

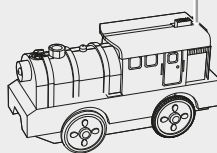


3.

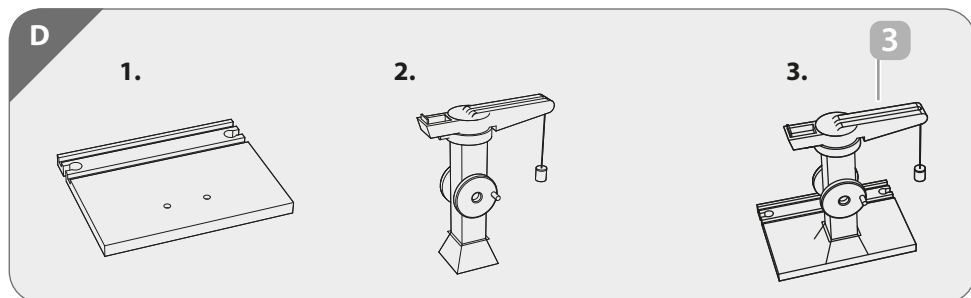
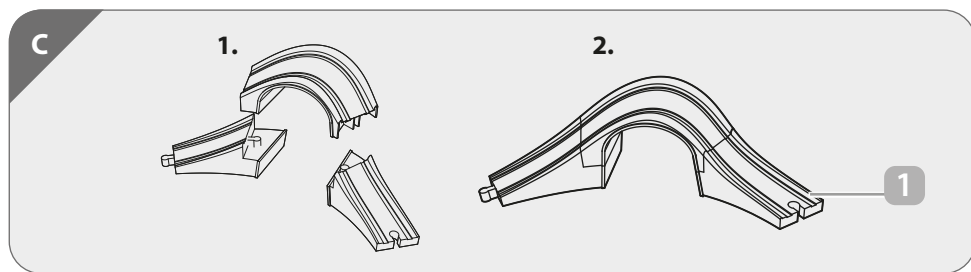


4.

12

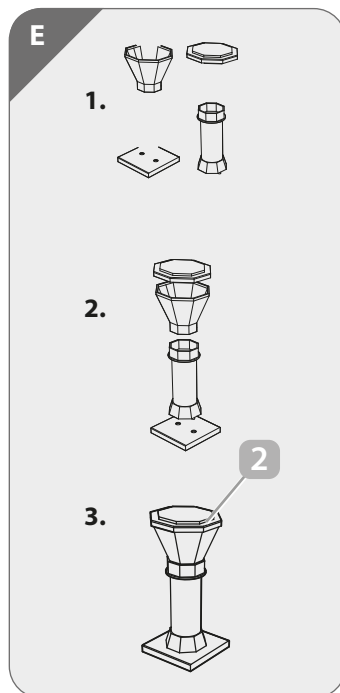


Aperçu



Contenu de l'emballage / Pièces

- | | |
|-----------------------------|---------------------------------|
| 1 Pont | 14 Avion |
| 2 Tour | 15 Camion |
| 3 Grue | 16 Remorque |
| 4 Hélicoptère | 17 Piste d'atterrissage |
| 5 Figurine 1 | 18 Section de rail 1 |
| 6 Valise | 19 Section de rail 2 |
| 7 Figurine 2 | 20 Section de rail 3 |
| 8 Feu rouge | 21 Section de rail 4 |
| 9 Panneau de stationnement | 22 Pièce de jonction aiguillage |
| 10 Panneau de signalisation | 23 Section de rail 5 |
| 11 Pile | |
| 12 Locomotive | |
| 13 Auto | |



Généralités

Lire et conserver la notice d'utilisation



Veillez lire cette notice d'utilisation entièrement et avec soin.

Respectez toujours toutes les consignes de sécurité. Si vous avez des questions ou des doutes concernant l'utilisation de l'appareil, veuillez contacter votre revendeur ou le service après-vente. Veuillez conserver cette notice avec soin et remettre-la le cas échéant à un tiers.

Explication des symboles



Date de publication de la notice d'utilisation : Mois/année



AVERTISSEMENT ! Ce symbole/mot signalétique désigne un danger au degré de risque moyen susceptible d'entraîner la mort ou de graves blessures s'il n'est pas évité.



PRUDENCE ! Ce symbole/mot signalétique désigne un danger au degré de risque bas susceptible d'entraîner des blessures mineures ou de gravité modérée s'il n'est pas évité.



ATTENTION ! Ne convient pas aux enfants de moins de 3 mois.



Ce symbole désigne les appareils qui fonctionnent au courant continu.



REMARQUE ! Ce mot signalétique prévient de dommages matériels possibles.



Déclaration de conformité (cf. chapitre « Déclaration de conformité ») : Les appareils comportant ce symbole satisfont à toutes les dispositions communautaires à appliquer de l'espace économique européen.



Ce symbole indique que l'appareil fonctionne avec une basse tension de protection (TBTS / TBTP).



Utilisation



Le symbole signifie la sécurité contrôlée du jouet. Les appareils qui portent ce symbole répondent à toutes les exigences légales ainsi que du marché relatives aux substances toxiques et à la sécurité produit.



Emballage en bois certifié FSC

Sécurité

Utilisation conforme

Il s'agit d'un jouet destiné aux enfants à partir de 3 ans. Utilisation exclusivement sous surveillance directe d'adultes. Cet appareil est exclusivement conçu pour être utilisé en intérieur dans des pièces sèches et fermées. Toute autre utilisation que celle décrite ou toute modification de l'appareil est non admissible et peut entraîner des détériorations ou même des blessures corporelles. Le fabricant ou le revendeur décline toute responsabilité pour tout dommage occasionné par un usage non conforme ou incorrect.



ATTENTION !

Lisez et respectez les consignes de sécurité décrites ci-dessous. Le non-respect de ces dernières représente un risque d'accident et de blessures de même que des dommages matériels.

Consignes de sécurité générales



ATTENTION !

Dangers pour enfants et personnes aux capacités physiques, sensorielles et mentales réduites (par exemple personnes souffrant d'un handicap partiel, personnes âgées aux capacités physiques et mentales réduites) ou disposant de connaissances et d'expérience insuffisantes (par exemple des enfants d'un certain âge).

- Ne laissez jamais les enfants jouer sans surveillance avec l'emballage. Ils risquent de s'étouffer. Les enfants n'ont souvent pas conscience des dangers.

- Attention ! Ne convient pas aux enfants de moins de 36 mois. Risque d'étouffement, contient de petites pièces susceptibles d'être avalées ou aspirées.
- Ne laissez pas les enfants utiliser l'appareil sans la surveillance d'adultes.
- L'assemblage ou le changement de piles doit être uniquement réalisé par un adulte.

Conservez bien la notice, car elle renferme des informations importantes pour une utilisation en toute sécurité.



PRUDENCE !

RISQUE D'ENDOMMAGEMENT !

Une manipulation non conforme du produit risque de l'endommager.

- N'utilisez pas l'appareil si vous constatez une détérioration quelconque.
- Ne manipulez ou ne modifiez jamais l'appareil.
- La locomotive électrique ne doit pas être déplacée manuellement.

Consignes de sécurité concernant les piles



ATTENTION !

Consignes de sécurité

- Maintenez les piles hors de portée des enfants. Consultez immédiatement un médecin en cas d'ingestion !
- Ne jamais recharger les piles non rechargeables. Ne court-circuitez pas les piles et/ou ne les ouvrez pas. Surchauffe, risque d'incendie ou explosion pourrait en résulter.
- Ne jetez jamais les piles dans le feu ou l'eau.
- Ne soumettez pas les piles à des contraintes mécaniques.
- Retirez les piles dès qu'elles sont vides ou lorsque vous n'utilisez pas l'appareil pendant longtemps.
- Il ne faut pas mélanger différents types de piles, ou des piles neuves et usées.
- Nettoyez les contacts de la batterie ou des piles avant l'insertion.
- Insérez les piles dans l'appareil en respectant la polarité (+/-).
- Les piles rechargeables ne doivent être chargées que sous la surveillance d'un adulte.



PRUDENCE !

Risque de fuite des piles

- Évitez les conditions extrêmes et les températures susceptibles d'exercer une influence sur les piles, par exemple sur les radiateurs / rayonnement solaire direct.
- Évitez le contact avec la peau, les yeux et les muqueuses ! En cas de contact avec de

l'acide de piles, rincez immédiatement et abondamment les parties du corps concernées à l'eau et consultez un médecin dans les plus brefs délais !

- Les piles endommagées ou présentant des fuites peuvent provoquer des brûlures en cas de contact avec la peau. Portez de ce fait des gants de protection adaptés.
- Retirez les piles déchargées de l'appareil.
- En cas de fuite des piles, retirez-les immédiatement du produit pour éviter les dommages.

Première mise en service

Contrôler le produit et le contenu de l'emballage



REMARQUE !

Risque d'endommagement !

Si vous ouvrez l'emballage sans faire attention avec un couteau tranchant ou d'autres objets pointus, l'appareil risque d'être vite abîmé.

- Ouvrez l'emballage avec précaution.
 1. Sortez l'appareil de l'emballage.
 2. Vérifiez que le contenu de l'emballage est complet (cf. **fig. A** en page 4).
 3. Contrôlez que l'appareil et les pièces détachées ne présentent pas de détérioration. Si tel est le cas, ne mettez pas l'appareil en service.

Montage

REMARQUE ! Pour les modèles présentant de nombreux virages successifs, les véhicules risquent de dérailler !

Avant la première utilisation, nettoyez les rails avec un chiffon humide !

Montez le pont ①, la grue ③ et la tour ② conformément aux **fig. C-E**. Les pièces détachées s'assemblent facilement grâce à un mécanisme emboîtement.

Mise en place des piles

1. Dévissez la vis située sur le dessus de la locomotive (voir **fig. B**) à l'aide d'un tournevis adapté.
2. Retirez le couvercle et insérez la pile jointe dans l'appareil en respectant la polarité.
3. Revissez bien le couvercle. Veillez à ce que le compartiment à piles soit fermé de manière correcte et conforme avant de remettre l'appareil à votre enfant.

Remplacement des piles

Si les piles ne fonctionnent plus, remplacez-les comme décrit pour la mise en place. Retirez les piles placées dans l'appareil avant de mettre en place les piles neuves.

Activation du chemin de fer

1. Appuyez sur le bouton avant pour activer la marche avant.
2. Appuyez sur le bouton du milieu pour arrêter le chemin de fer.
3. Appuyez sur le bouton arrière pour activer la marche arrière.

Attention ! Le véhicule n'a pas été conçu pour se déplacer en marche arrière sur des ponts ou des pentes.

Maintenance, nettoyage et entretien



PRUDENCE ! RISQUE D'ENDOMMAGEMENT !

Un nettoyage inadapté de l'appareil risque de l'endommager.

- Utilisez uniquement un chiffon sec qui ne peluche pas pour le nettoyage. Humidifiez légèrement le chiffon en présence de salissures plus tenaces.
- Veillez à ce que de l'eau ne pénètre pas dans le boîtier.
- N'utilisez pas de produits chimiques pour le nettoyage.
- Lorsque vous n'utilisez pas l'appareil, conservez-le dans un endroit sec et dans son emballage.

Caractéristiques techniques

Modèle :

Chemin de fer en bois Airport

Numéro d'article :

5008495

Locomotive :

Tension de service :

1 x 1,5V  AA (recommandation : alcaline)

Classe de protection :

III

Déclaration de conformité

CE Nous, AHG Wachsmuth & Krogmann mbH, Lange Mühren 1, 20095 Hambourg, Allemagne déclarons sous notre entière responsabilité que l'appareil mentionné ci-dessus est conforme aux exigences fondamentales des directives UE citées. La déclaration de conformité de l'Union Européenne peut être réclamée à l'adresse du fabricant indiquée sur la carte de garantie.

Recyclage

Recyclage de l'emballage



Triez les différents matériaux de l'emballage en vue de son élimination. Jetez le papier et le carton dans les conteneurs prévus à cet effet et les films plastiques dans ceux destinés au recyclage.



Ce symbole indique comment trier correctement les matériaux d'emballage pour les mettre au rebut. Jetez les emballages en papier dans la poubelle de papier usé et les emballages en plastique, métal ou matériaux composites dans la poubelle jaune.

Recyclage de l'appareil

(Applicable au sein de l'Union Européenne et autres états européens avec des systèmes destinés à la collecte séparée des matériaux recyclables)



NE PAS JETER LES APPAREILS USAGÉS AVEC LES ORDURES MÉNAGÈRES ! Si

l'appareil ne peut plus être utilisé, chaque consommateur est légalement tenu de jeter ses appareils usagés séparément des ordures ménagères en les apportant par exemple à la déchetterie / au centre de collecte de sa commune / de son quartier. Cela garantit un recyclage correct et dans les règles des appareils usagés et évite des retombées négatives sur l'environnement : c'est la raison pour laquelle les appareils électriques portent le symbole représenté ici.



Il est interdit de jeter les piles et les batteries dans les ordures ménagères !

En tant que consommateur, vous êtes dans l'obligation légale de déposer toutes les piles et batteries, qu'elles contiennent ou non des substances toxiques*, auprès d'un centre de collecte de votre commune / quartier ou dans un commerce afin qu'elles puissent être éliminées de manière écologique. Restituez l'intégralité de la lampe (avec la batterie) et uniquement déchargée à votre centre de collecte.*

portant la mention :

*symboles: Cd = Cadmium,
Hg = Quecksilber, Pb = Blei

Vous trouverez la dernière version de la notice d'utilisation sur notre site Internet
WWW.WACHSMUTH-KROGMANN.COM



© Copyright

Réimpression ou reproduction

(complète ou partielle)

possible uniquement avec l'autorisation de :

AHG Wachsmuth & Krogmann mbH

Lange Mühren 1

20095 Hambourg

Allemagne

Cette publication, y compris toutes ses parties, est protégée par le droit d'auteur.

Toute utilisation en dehors du cadre strict du droit d'auteur sans le consentement de

l'entreprise AHG Wachsmuth & Krogmann mbH est illicite et passible d'une sanction.

Cela s'applique notamment aux reproductions, aux traductions, aux copies sur microfilms

et au chargement et traitement dans des systèmes électroniques.

Importé par :

AHG Wachsmuth & Krogmann mbH

Lange Mühren 1

20095 Hambourg

Allemagne

50000745



11/2022

Fabriqué en Chine